| | | |
|---|---|---|
| HESSEN | **Katastrophenschutz Land Hessen** | HMdIS V 41 |
| | | Stand 08/2018 |

# Ausstattungssatz
# Beladeplan und Typenblatt
# Gerätewagen - Betreuung
# (GW-Bt)

# Ausstattungsverzeichnis GW-Bt

## Fahrzeug - Ausstattung

| Grp.-/ Pos.-Nr | Ausstattungsgegenstand | Anzahl | Spezifikation | Bemerkungen |
|---|---|---|---|---|
| **1** | **Kfz-Ausstattung** | | | |
| 1.1 | Ersatzrad, komplett | 1 | | |
| 1.2 | Bordwerkzeug, typgebunden in Tasche | 1 | | |
| 1.3 | Wagenheber, hydraulisch, mit Bedienhebel und Unterlegklotz | 1 | | |
| 1.4 | Ersatzglühlampen und -sicherungen im Aufbewahrungskasten | 1 | | |
| 1.5 | Gleitschutzketten, Satz (2 Stück) und Montageanleitung | 1 | | |
| 1.6 | Unterlegkeil | 2 | DIN 76 051-1 | |
| **2** | **Bordausstattung** | | | |
| 2.1 | Abschleppstange VG 74 057, mit Zugöse 40 | 1 | DIN 74 054 | |
| 2.2 | Kraftstoffkanister, 20 Liter, Diesel | 1 | DIN 7274-1 | Halterung rechte Fahrzeugseite hinten |
| 2.3 | Kraftstoffkanister, 20 Liter, Benzin | 1 | DIN 7274-1 | Halterung rechte Fahrzeugseite hinten |
| 2.4 | Reifendruckmeßgerät D 10 | 1 | DIN 74 720 M | |
| 2.5 | Reifenfüllschlauch M 16 x 1,5, auch für Zwillingsbereifung | 1 | DIN 74 326 | |
| 2.6 | Verbindungsleitung Fremdstrom, D 35 | 1 | VDA 72 593 | |
| 2.7 | Verbindungsleitung Druckluftbremse, 3 m lang, | 1 | | |
| 2.9 | Kfz-Verbandkasten | 1 | DIN 13 164 | |
| 2.10 | Warnleuchte nach StVZO | 1 | | |
| 2.11 | Warndreieck nach StVZO in Behälter | 1 | | |
| 2.12 | Warnweste W 1 | 3 | DIN EN 471 | |
| 2.13 | Flaggensatz | 1 | | |
| 2.18 | Spaten 850, mit Griffstiel CY 900 | 1 | DIN 20 127 | |
| 2.19 | Klauenbeil | 1 | | |
| 2.20 | Kreuzhacke, 1,5 kg, kurz | 1 | | |
| 2.21 | Zurrösen | 12 | | |
| 2.22 | Spanngurte 6 m | 6 | | |
| **3** | **Kommunikationsausstattung** | | | |
| 3.1 | Sprechfunkgerät FuG 8b-1 | 1 | | |
| 3.2 | Handapparat mit Auflage für FuG 8b-1 | 1 | | |
| **4** | **Transport-Ausstattung** | | | |
| 4.1 | Transportkisten, Kunststoff, ca. 600 x 400 x 425 mm, inkl. 3 Deckel stapelbar und abschließbar | 6 | | lebensmittelecht |
| **5** | **Kennzeichnungsausstattung** | | | |
| 5.1 | Erdstab, 1200m lang, mit Spitze und Haken | 10 | | |
| 5.2 | Folienabsperrband 500mm lang, im Abrollbehälter | 1 | | |

# Ausstattungsverzeichnis GW-Bt

## Fahrzeug - Ausstattung

| Grp.-/ Pos.-Nr | Ausstattungsgegenstand | Anzahl | Spezifikation | Bemerkungen |
|---|---|---|---|---|
| **6** | **Küchenausstattung** | | | |
| 6.1 | Zelthaut | 1 | | |
| 6.2 | Giebelwände | 2 | | |
| 6.3 | Stützbeine | 8 | | |
| 6.4 | Traufpfetten | 6 | | |
| 6.5 | Firstpfetten | 3 | | |
| 6.6 | Dachsparren | 8 | | |
| 6.7 | Bodenplatten | 8 | | |
| 6.8 | Knotenstücke, 3-armig | 8 | | davon 2 Stck. in Reserve |
| 6.9 | Knotenstücke, 4-armig | 8 | | davon 2 Stck. in Reserve |
| 6.10 | Zeltheringe | 22 | | |
| 6.11 | Erdnägel, 500 mm lang | 8 | | |
| 6.12 | Erdnägel, 300 mm lang | 8 | | |
| 6.13 | Abspannseile | 10 | | |
| 6.14 | Vorschlaghammer, 3 kg | 1 | | |
| 6.15 | Erdnagelheber | 1 | | |
| 6.16 | Stützen für Zeltdachlüftung | 2 | | |
| 6.17 | Kiste für Kleinteile | 1 | | |
| 6.18 | Packtaschen für Zelthaut, Giebelwandteile und Zeltgestänge | 3 | | |
| 6.19 | Bandmaß 20 m | 1 | | |
| 6.20 | Pflege- und Aufbauanleitung | 1 | | |
| 6.21 | Stufenstehleiter 1700 mm hoch, beidseitig begehbar | 1 | | |
| 6.22 | Stromerzeuger 5 kVA mit Abgasschlauch und Kanisterbetankungsgerät | 1 | DIN 14 685 | |
| 6.23 | Kanister 20 Liter, Ottokraftstoff-bleifrei | 2 | DIN 7274-1 | |
| 6.24 | Kabeltrommel, 50 m | 2 | | |
| 6.25 | Verlängerungsleitung 230 V, 10m | 1 | | |
| 6.26 | Verlängerungsleitung 230 V, 3m mit Personenschutzschalter | 1 | | |
| 6.27 | Zeltleuchte 100 Watt, mit Aufhängevorrichtung und Anschlußleitung | 4 | | |
| 6.28 | Speisenbehälter 25 Liter, isoliert, mit Einsatz | 6 | BW-TL 7330-005 | Vers.Nr.: 7330-12-147-6975 |
| 6.29 | Trinkwasserkanister, 20 Liter | 10 | | |
| **7** | **Satz Wasserversorgung** | | | |
| 7.1 | Zarges Box 1200x800x500mm | 1 | | |
| 7.2 | Sanosil Vernebler "Minifog", mit Geka-Kupplung | 1 | | |
| 7.3 | Kanister Desinfektionslösung S003, 5 kg, mit Sprayе | 1 | | |
| 7.4 | Kanister Desinfektionslösung S003, 10 kg | 1 | | |
| 7.5 | Dose mit 100 Sanosil-Teststreifen | 1 | | |
| 7.6 | Adapter 1" IG F | 1 | | |
| 7.7 | Adapter 1" AG | 1 | | |
| 7.8 | Übergangsstück Geka - Storz C | 1 | | |
| 7.9 | Druckluftadapter für Reifenfüllanschluß | 1 | | |
| 7.10 | Übergangsstück Druckluft - Geka | 1 | | |
| 7.11 | Seifenspender mit Flüssigseife | 1 | | |
| 7.12 | Sterilium Virogard | 1 | | |
| 7.13 | Unterflurhydrantenstandrohr (2 Geka-Abgänge mit 2 Systemtrennern) | 1 | | |
| 7.14 | Unterflurhydrantenstandrohr-Schlüssel | 1 | | |
| 7.15 | Stück GEKA Plus Kupplung mit Schlauchtülle 3/4 Zoll, KTW | 8 | | |
| 7.16 | Stück GEKA Plus Blindkupplung KTW | 2 | | |
| 7.17 | Schlauchhandkarre mit Schlauch 3/4" 40 m lang (4 Stücke x10m) | 1 | | |
| 7.18 | Spanngurte | 4 | | |
| **8** | **Landes KatS-Zusatzausstattung** | | | |
| 8.1 | Aufblasbares Rettungszelt (ARZ) in Schutztasche | 1 | | |
| 8.2 | Elektroheizung für ARZ | 1 | | |
| 8.3 | Turbogebläsefür ARZ 30 | 1 | | |
| 8.4 | Schlauchsatz Zeltgebläse ARZ30 in Schutztasche | 1 | | |
| 8.5 | Zeltleuchte 100 Watt, mit Aufhängevorrichtung und Anschlußleitung | 3 | | |
| 8.6 | Thermoport Kunststoff, Füllvolumen 12 Liter | 7 | | für Getränke |
| 8.7 | Pavillionzelt, Farbe grau mit 3 Seitenwänden in Schutztasche (Gestänge 40mmx40mm inkl. Aluverbinder) | 1 | | |
| 8.8 | Verkehrsleitkegel | 2 | | Höhe ca. 50cm, mit BASt-Zulassung, vollreflektierend |
| 8.9 | Rollwagen nach DFV-Empfehlung | 9 | | |

# Beladeplan GW-Bt

| Unterbringung | | Anzahl | Ausstattungsgegenstand |
|---|---|---|---|
| **1** | **Fahrerhaus** | | |
| | Staukasten oberhalb Beifahrersitz | 3 | Warnwesten W 1 (Weste) |
| | | 1 | Ersatz-Glülampen und -Sicherungen im Aufbewahrungskasten |
| | Staukasten unterhalb Beifahrersitz | 1 | Kfz-Verbandkasten |
| | Staukasten unterhalb Fahrersitz | 1 | Bordwerkzeug inkl. Radmutterschlüssel und Abschleppmaul |
| | Staukasten Fahrhaus linke Außenseite | 1 | Reifendruck-Meßgerät D 10 |
| | | 1 | Reifenfüllschlauch M 16 x 1,5 |
| | | 1 | Warndreieck nach StVZO |
| | B-Säule Fahrerseite | 1 | Warnleuchte in Wandhalterung |

# Beladeplan GW-Bt

1 2

| Unterbringung | | Anzahl | Ausstattungsgegenstand |
|---|---|---|---|
| | Staukasten linke Seite | 1 | Wagenheber |
| | | 1 | Unterlegplatte Wagenheber |
| | | 1 | Verbindungsleitung Druckluftbremse, 3m lang, Kupplungskopfe "Vorrat" |
| | | 1 | Starthilfekabel |
| | | 6 | Spanngurte 6m |
| 1 | | 12 | Zurrösen im Beutel |
| | | 2 | Schneeketten |
| | | 1 | Klauenbeil |
| | | 1 | Betätigungsstange für Wagenheber |
| | | 1 | Betätigungsstange für Kipphydraulik |
| | | 1 | Flaggensatz |
| 2 | Aufbau linke Seite | 1 | Unterlegkeil in Halterung |
| | | | |
| | | | |
| | | | |
| | | | |
| | | | |
| | | | |
| | | | |
| | | | |
| | | | |
| | | | |
| | | | |
| | | | |
| | | | |
| | | | |

# Beladeplan GW-Bt

| Unterbringung | | Anzahl | Ausstattungsgegenstand |
|---|---|---|---|
| 1 | Aufbau Rückwand | 1 | Halterung für Pavillion-Zelt |
| | | 1 | Pavillion-Zelt, 3 x 3m, in Schutztasche |
| 2 | Aufbau linke Seite | 1 | Halterung für Küchenzelt-Gestänge |
| | | 8 | Stützbeine |
| | | 6 | Traufpfetten |
| | | 3 | Firstpfetten |
| | | 8 | Dachsparren |
| | | 8 | Bodenplatten |
| 3 | Aufbau rechte Seitenwand | 1 | Halterung für Ladesicherungsstangen |
| | | 3 | Ladesicherungsstangen |
| 4 | Aufbau Dach | 1 | Halterung für Stufenleiter |
| | | 1 | Stufenleiter, 1700mm hoch, beidseitig begehbar |
| 5 | Aufbau Rahmen | 1 | Halterung für Abschleppstange |
| | | 1 | Abschleppstange VG 74 075 |
| | | | |
| | | | |
| | | | |
| | | | |
| | | | |
| | | | |
| | | | |
| | | | |
| | | | |
| | | | |
| | | | |

# Beladeplan GW-Bt




| Unterbringung | | Anzahl | Ausstattungsgegenstand |
|---|---|---|---|
| 1 | Aufbau rechte Seite | 1 | Kanister 20 L, Dieselkraftstoff |
| | | 1 | Kanister 20 L, Ottokraftstoff, bleifrei |
| 2 | Halterung rechte Seite | 1 | Ersatzrad |
| 3 | Unter der Ladepritsche rechts | 1 | Kreuzhacke 1,5 kg, kurz |
| | | 1 | Spaten kurz |
| 4 | Unter der Ladepritsche rechts | 1 | Unterlegkeil |

# Beladeplan Rollwagen

| Unterbringung | | Anzahl | Ausstattungsgegenstand |
|---|---|---|---|
| 1 | Rollwagen | 1 | Funktionsgruppe Speisenbehälter |
| 2 | Rollwagen | 1 | Funktionsgruppe Elektro |
| 3 | Rollwagen | 1 | Funktionsgruppe Küchenzelt |
| 4 | Rollwagen | 1 | Funktionsgruppe Wasserversorgungssatz |
| 5 | Rollwagen | 1 | Funktionsgruppe Trinkwasserbehälter |
| 6 | Rollwagen | 1 | Funktionsgruppe Transport |
| 7 | Rollwagen | 1 | Funktionsgruppe Druckgasbehälter/Feldküchenzubehör |
| 8 | Rollwagen | 1 | Aufblasbares Rettungs Zelt (ARZ) |
| 9 | Rollwagen | 1 | Zubehör Aufblasbares Rettungs Zelt (ARZ) |

Hinweis:

Durch das Land wurden die GW-Bt mit einer Ladebordwand nachgerüstet und insgesamt mit 9 Rollcontainern nach Fachempfehlung Nr. 2 vom 07-2005 des DFV zur Aufnahme der Betreuungsdienst-Materials ausgestattet.

# Beladeplan Rollwagen 1

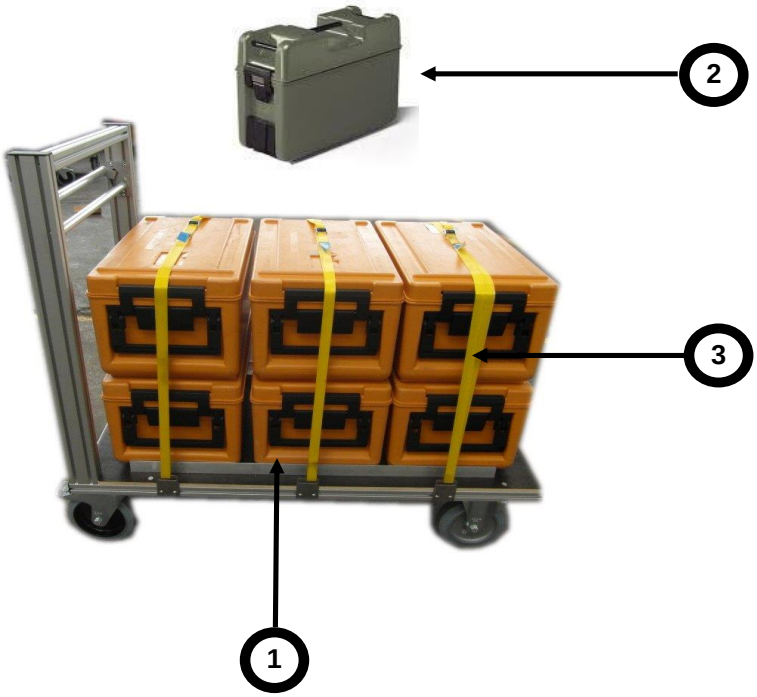


| Unterbringung | | Anzahl | Ausstattungsgegenstand |
|---|---|---|---|
| 1 | Speisenbehälter | 6 | Thermoporte, Inhalt 25 L, isoliert mit Einsatz |
| 2 | Getränkebehälter | 7 | Thermoporte, Inhalt 12 L, isoliert mit Einsatz |
| 3 | Rollwagen | 3 | Spanngurte |

Hinweis:
Der Rollwagen ist für den Transport von mehreren Thermoporten für Speisen und Getränke ausgelegt. Die Zurodnung für jeden GW-Bt umfasst insgesamt 6 Speisenbehälter und 7 Getränkebehälter.

# Beladeplan Rollwagen 2

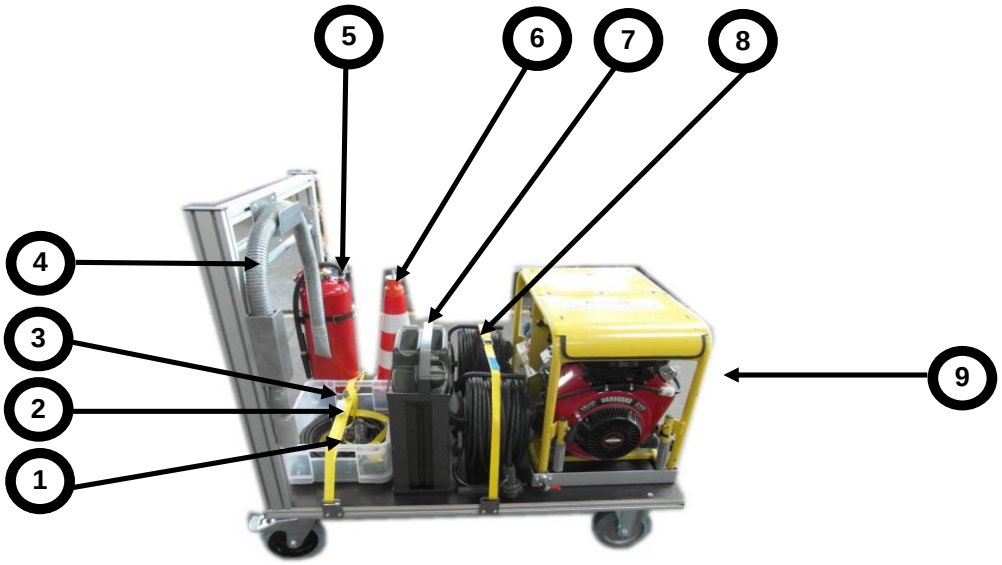


| Unterbringung | | Anzahl | Ausstattungsgegenstand |
|---|---|---|---|
| 1 | Kunststoffkiste mit Spanngurt | 1 | Verlängerungsleitung 230 V, 10m |
| 2 | Kunststoffkiste mit Spanngurt | 1 | Verlängerungsleitung 230 V, 3m mit Personenschutzschalter |
| 3 | Kunststoffkiste mit Spanngurt | 1 | Kanisterbetankungsgerät, Ausgußstutzen flexibel |
| 4 | Halterung | 1 | Abgasschlauch |
| 5 | Halterung | 1 | Feuerlöscher PG 12 H |
| 6 | Halterung | 1 | Kanister 20 L, Ottokraftstoff |
| 7 | Halterung | 2 | Verkehrsleitkegel |
| 8 | Halterung mit Spanngurt | 2 | Kabeltrommel 230 V, 50m |
| 9 | Halterung | 1 | Stromerzeuger 5kVA |

# Beladeplan Rollwagen 3

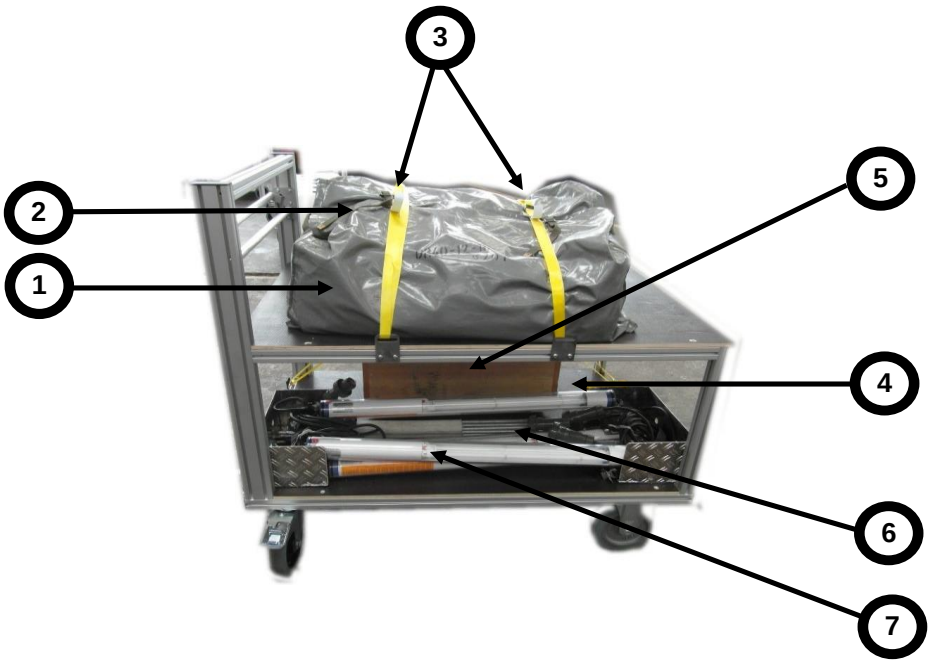


| Unterbringung | | Anzahl | Ausstattungsgegenstand |
|---|---|---|---|
| **1** | Rollwagen | 1 | Küchenzelt in Packtasche |
| **2** | Rollwagen | 2 | Giebelwände in Packtaschen |
| **3** | Rollwagen | 2 | Spanngurte |
| **4** | Halterung Rollwagen unten | 4 | Zeltleuchten, 230 V, 100W, mit Aufhängevorrichtung und Anschluleitung |
| **5** | Zubehörkiste | 8 | Knotenstücke, 3 armig, davon 2 Stück Reserve |
| | | 8 | Knotenstücke, 4 armig, davon 2 Stück Reserve |
| | | 22 | Zeltheringe |
| | | 8 | Endnägel 500mm lang |
| | | 8 | Endnägel 300mm lang |
| | | 10 | Abspannseile |
| | | 1 | Vorschlaghammer 3kg |
| | | 1 | Erdnagelheber |
| | | 2 | Stützen für Zeltdachentlüftung |
| | | 1 | Bandmaß 20m |
| | | 1 | Pflege- und Aufbauanleitung |
| **6** | Halterung Rollwagen unten | 10 | Erdstab, 1200m lang, mit Spitze und Haken |
| **7** | Halterung Rollwagen unten | 1 | Folienabsperrband 500mm lang, im Abrollbehälter |

# Beladeplan Rollwagen 4

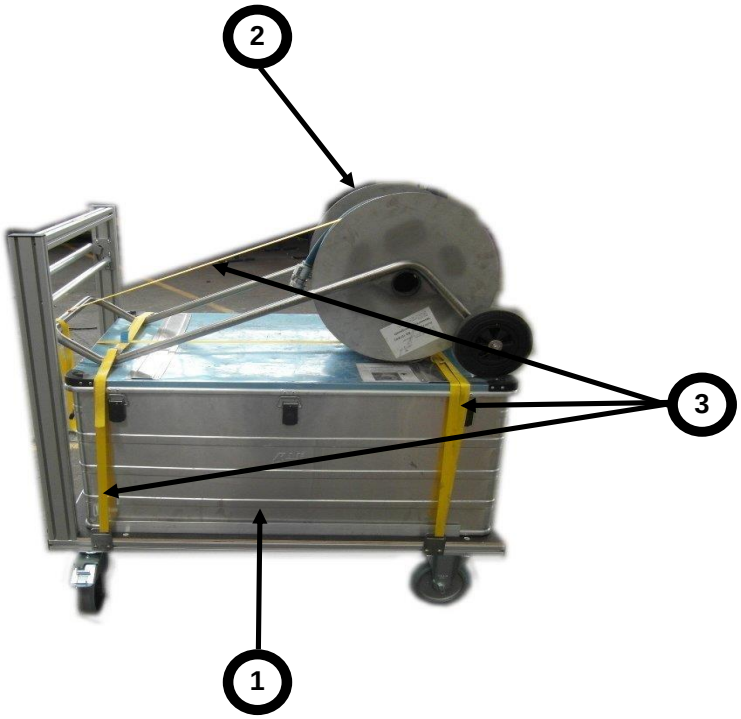


| Unterbringung | | Anzahl | Ausstattungsgegenstand |
|---|---|---|---|
| 1 | Transportkiste | 1 | Zarges Box 1200x800x500mm |
| | | 1 | Sanosil Vernebler "Minifog", mit Geka-Kupplung |
| | | 1 | Kanister Desinfektionslösung S003, 5 kg, mit Sprayer |
| | | 1 | Kanister Desinfektionslösung S003, 10 kg |
| | | 1 | Dose mit 100 Sanosil-Teststreifen |
| | | 1 | Adapter 1" IG F |
| | | 1 | Adapter 1" AG |
| | | 1 | Übergangsstück Geka - Storz C |
| | | 1 | Druckluftadapter für Reifenfüllanschluß |
| | | 1 | Übergangsstück Druckluft - Geka |
| | | 1 | Seifenspender mit Flüssigseife |
| | | 1 | Sterilium Virogard |
| | | 1 | Unterflurhydrantenstandrohr (2 Geka-Abgänge mit 2 Systemtrennern) |
| | | 1 | Unterflurhydrantenstandrohr-Schlüssel |
| | | 8 | Stück GEKA Plus Kupplung mit Schlauchtülle 3/4 Zoll, KTW |
| | | 2 | Stück GEKA Plus Blindkupplung KTW |
| | | | |
| | | | |
| | | | |
| | | | |
| | | | |
| 2 | Schlauchwagen | 1 | Schlauchhandkarre mit Schlauch 3/4" 40 m lang (4 Stücke x10m) |
| 3 | Rollwagen | 4 | Spanngurte |
| | | | |

# Beladeplan Rollwagen 5




| Unterbringung | | Anzahl | Ausstattungsgegenstand |
|---|---|---|---|
| 1 | Trinkwasserbehälter | 10 | Kunststoff Trinkwasserbehälter 20 L |
| 2 | Rollwagen | 2 | Spanngurte |

# Beladeplan Rollwagen 6

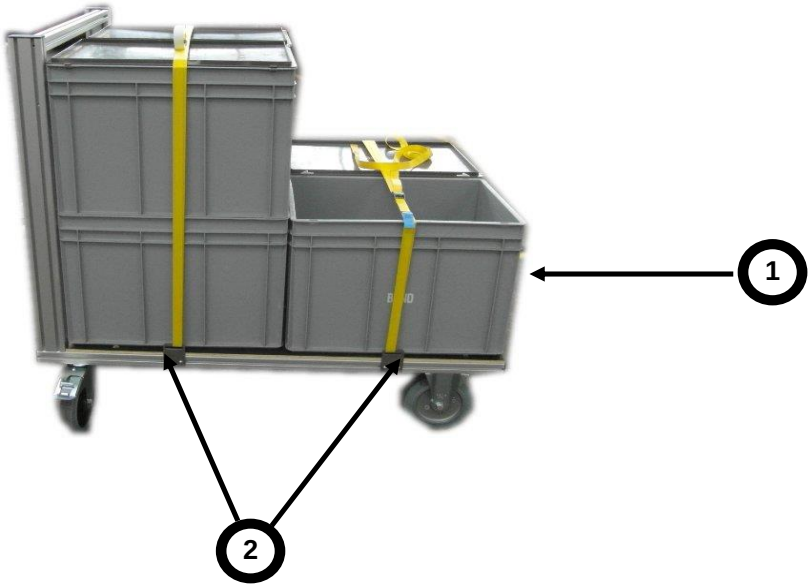


| Unterbringung | | Anzahl | Ausstattungsgegenstand |
|---|---|---|---|
| **1** | Rollwagen | 6 | Transportkisten, Kunststoff, ca. 600 x 400 x 425 mm, inkl. 3 Deckel stapelbar und abschließbar |
| **2** | Rollwagen | 2 | Spanngurte |

Hinweis:
Der Rollwagen ist für den Transport von zusätzlicher ortspezifischer Ausrüstung der Verpflegungseinheit vorgesehen.

Es bestehen zusätzliche Ausrüstungen des DRK Landesverbandes Hessen im Bereich von Spülbecken.

# Beladeplan Rollwagen 7

| Unterbringung | | Anzahl | Ausstattungsgegenstand |
|---|---|---|---|
| **1** | Rollwagen | 4 | Halterungen für Druckgasbehälter (Propangas) 11kg, inkl. 4 Spanngurten |
| **2** | Rollwagen | 1 | Spanngurt |
| **3** | Rollwagen | 1 | Halterung für Zubehörkiste Feldküche Kärcher |
| | | 1 | Box Ausstattung Feldküche (Baujahre 1992, 1999, 2003) |
| | | 3 | Zarges Boxen Ausstattung Feldküche (Baujahre 2010) |

Hinweis:
Die Druckgasbehälter (Propangsas) sind Bestandteil der ortspezifischen Ausrüstung. Sie sind durch den Träger der Einheit zu stellen. Es wird empfohlen Euro-Pfandflaschen zu erwenden.

# Beladeplan Rollwagen 8

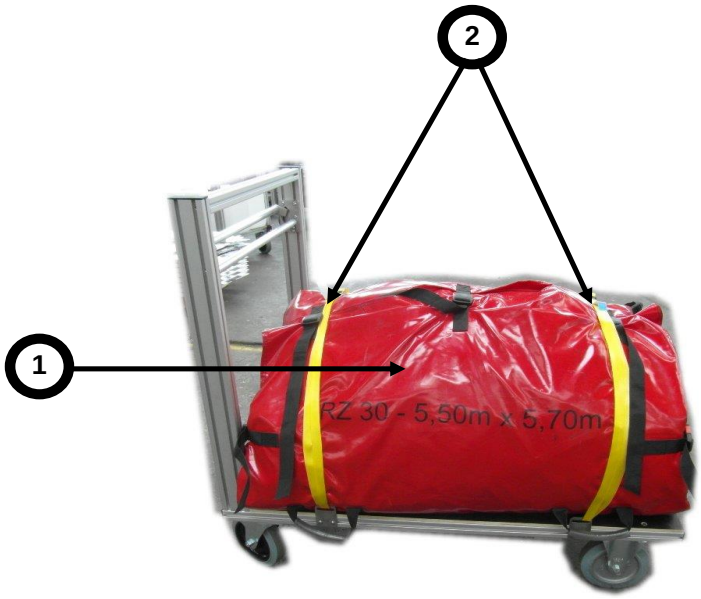


| Unterbringung | | Anzahl | Ausstattungsgegenstand |
|---|---|---|---|
| 1 | Rollwagen | 1 | Aufblasbares Rettungs Zelt (ARZ 30) in Packtasche |
| 2 | Rollwagen | 2 | Spanngurte |

# Beladeplan Rollwagen 9

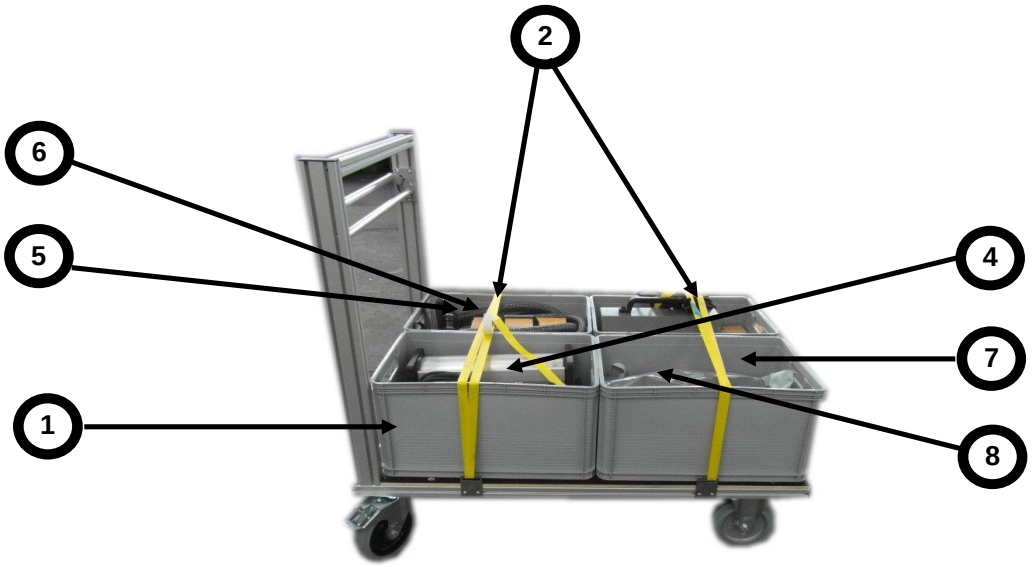


| Unterbringung | | Anzahl | Ausstattungsgegenstand |
|---|---|---|---|
| **1** | Rollwagen | 4 | Transportkisten, Kunststoff, ca. 600 x 400 x 400 mm, stapelbar und abschließbar |
| **2** | Rollwagen | 2 | Spanngurte |
| **3** | Transportkiste | 1 | Turbogebläse für ARZ 30 |
| **4** | Transportkiste | 1 | Elektroheizung für ARZ |
| **5** | Transportkiste | 1 | Schlauchsatz für ARZ 30 |
| **6** | Transportkiste | 3 | Zeltinnenbeleuchtungen für ARZ 30 |
| **7** | Transportkiste | 3 | Seitenwände für Pavillion 3x3m |
| **8** | Transportkiste | 3 | Gestänge für Seitenwände Pavillion 3x3m |

Bundesamt für Bevölkerungsschutz und Katastrophenhilfe

# Typenblatt Gerätewagen-Betreuung

**GW-Bt**

**Stückzahl: 385**

Bezeichnung des Fahrzeuges: **So. Kfz. Zivilschutz, Katastrophenschutz-Einsatzwagen**

| | | |
|---|---|---|
| Fahrzeugtyp: **Eurochargo Tector 75E15** | Hersteller: **Iveco Magirus AG** | Forderung an den Kraftfahrer: **C1** |
| Größenklasse: **N2(>12t)** | Auftrag-Nr.: Bund 1012/2002 | Mit Anhänger > 750 kg: **C1+ E** |

| | | |
|---|---|---|
| **Fahrgestell** | Fahrerhaus / Sitzplätze | **Frontlenker, mit kippbarer Doppelkabine / 5 Sitzplätze** |
| | Art des Antriebes | **Hinterachsantrieb** |
| | Zahl der Achsen / Achsformel | **2 / 1x2** |
| | Ausgleichsgetriebesperre | **Diffentialsperre Hinterachse** |
| **Motor** | Typ / Art | **Tector 150 PS / Diesel / 4 Takt** |
| | Leistung | **110 ( 150)** kW ( PS) bei **2700** U/min. |
| | Hubraum | **3920** $cm^3$ |
| | Zylinderzahl | **4** Einspritz-/Zündfolge: |
| **Bremsanlage** | Art der Betriebsbremse | **Zweikreis-Druckluftbremse, mit ABV** |
| | Art der Feststellbremse | **Federspeicherfeststellbremse, auf die Hinterräder wirkend** |
| | Art der Hilfsbremse | **Motorbremse** |
| **Räder** | Anzahl der Räder / Reserve- | **6 / 1** Stück einfachbereift |
| | Bereifung / Felge | **9,5 R 17,5225 / 75 R 17,5 M+S** |
| | Reifendruck | **1.: 7,0 bar 2.: 5,00 bar** |
| **Fahrleistungen** | Geschwindigkeit, max. | **108** km/h |
| | Geschwindigkeit, zul. | **80** km/h |
| | Verbrauch / Fahrbereich | **ca. 15,5** l/100km **/ > 700 km** |
| | Wendekreisdurchmesser | **ca. 15,7** m |
| | Steigfähigkeit | **mindest. 20 %** |
| | Watfähigkeit | |
| **Abmessungen** | Maße über alles | **L: 7100 mm B: 2500 mm H: 3200 mm** |
| | Bodenfreiheit | **18** |
| | Spurweite | 1. **1810 mm** 2. **1660 mm** |
| | Radstand | **4185 mm** |
| | Böschungswinkel | vorn: 18° hinten: 14,5° |
| | Höhe der Ladefläche | **-** 1100 |
| | Höhe der Anhängerkupplung | **-** 750 |
| **Aufbau** | Art / Sitzplätze | **Pritsche mit Spriegel und Plane sowie Hubladebühne / keine Sitzplätze** |
| | Verwendungszweck | **Gerätewagen mit Austattung "Betreuung", Zugfahrzeug für Feldküche** |
| | Außenabmessungen Koffer | L: - B: - H: - |
| | Außenabmessungen Pritsche | L: 4662 B: 2500 H: 2180 |
| | Lichte Innenmaße Pritsche | L: 4600 B: 2430 H: 2130 |
| | Ausbau / Aufbauhersteller | **Fa. Achleitner** |
| **Füllmengen** | Angaben in Liter | |
| | Kraftstoffbehälter: | **115** |
| | Kühlanlage: | **28** |
| | Bremsanlage: | **-** |
| | Fahrerhaushydraulik: | **-** |
| **Heizung** | Heizungsart, fahrzeuggebunden: **Warmwasserheizung** | |

| | | | |
|---|---|---|---|
| **Elektroanlage** | Bordnetzspannung | **24 V** | |
| | Batterie(n) | **2 Stück 12 V 110Ah** | |
| | Lichtmaschine | **90 A** | |
| **Gewichte und Lasten [ kg ]** | zul. Gesamtgewicht: | **7490** | |
| | Leergewicht: | **4470** | |
| | Nutzlast: | **3020** | |
| | Achslast, leer/zul.: 1.: **2542 / 3600** 2.: **1855 / 5200** | | |
| | Anhängelast: ungebremst: | **1500** | |
| | auflaufgebremst: | **3500** | |
| | m. durchg. Bremsanl.: | **9010** | |
| | Stützlast: | **700 kg** | |
| **Kuppelbarkeit:** | Anhängekupplung: | **Ringfeder Typ 835 A** | |
| | Anghängerdosen: Spannung / Typ | **12V, 7+13polig 2x24V, 15polig 24V, 7polig** | |
| | Bremsanschlüsse: | **Zweileitung** | |
| | Ladebordwand | Hessen | |
| | Hersteller | MBB | |
| | Tragkraft | 1000kg | |
| | Höhe | 1800 mm | |
| | Breite | 2500 mm | |
| | Ausbau | **Fa. Friederichs** | |

| | | | | | | | |
|---|---|---|---|---|---|---|---|
| Motor: (ohne Filter) | **8,3** | Motor: (mit Filter) | **9,3** | Motor: (ohne Filter) | **12** | | |
| Einspritzpumpe: | **-** | Defrosterpumpe: | - | Hinterachsantrieb: | **3** | | |
| Kupplung: | **5,5** | Schaltgetriebe: | **5,5** | Vorderachsantrieb: | **-** | | |
| Lenkgetriebe: | **-** | Nebenantrieb: | - | Radvorgelege: | **-** | | |
| Lenkhilfe: | | Verteilergetriebe: | - | | | | |

| | |
|---|---|
| Zusatzheizung: | **Warmluftheizung** |
| Art / Typ: | **Webasto AIR Top 2000 S-D** |
| Heizleistung: | **2000 Watt** |
| Verbrauch / Brennstoff: | |

September 2012

Fristen / Ausstattung: **- siehe Rückseite -**

Bundesamt
für Bevölkerungsschutz
und Katastrophenhilfe

# Typenblatt
# Gerätewagen-Betreuung

**GW-Bt**

**Stückzahl: 385**

| Fristen | | |
|---|---|---|
| Zwischenuntersuchung : | **-** | Monate |
| Bremssonderuntersuchung : | **24** | Monate |
| Hauptuntersuchung (HU): | **24** | Monate |
| Abgasuntersuchung (AU): | **24** | Monate |
| UVV Ladebordwand: | **12** | Monate |

* ggf. Landesspezifische Regelungen für Fahrzeuge des Brand- und Katastrophenschutzes
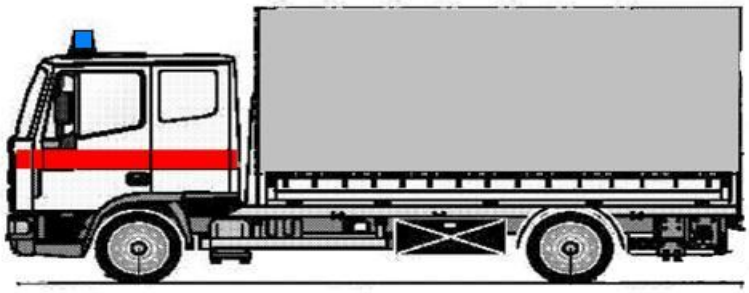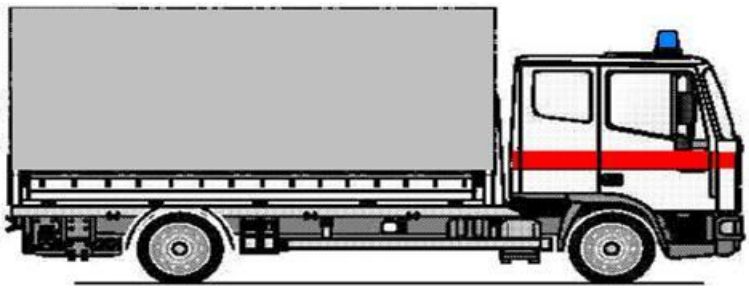
| Ausstattung |
|---|
| 3 Rundumkennleuchten, blau, mit Tonfolgeanlage |
| 1 Batterietrennschalter nach VDA 72 75, an Batteriekasten |
| 1 Steckdose mit Deckel für Starthilfe nach VDA 72 593 |
| 1 Sprechfunkgerät FuG 8b-1 komplett |
| 1 Handapparat mit Auflage |
| 1 Breitband-Dachantenne mit Anschlussvorbereitung |
| 2 Arbeitstellenscheinwerfer 50 Watt, am Fahrzeugheck |
| 2 Scheinwerfer (50W), am hinteren Spriegel innen. |